



GABINETE TÉCNICO
CCOO CANARIAS

2023

Contabilidad Regional de Canarias

-Ejercicio 2022-

CÓDIGO DEL INFORME: 2023_159

El presente informe ha sido elaborado por el Gabinete Técnico de CC.OO. Canarias para servir de apoyo teórico de los órganos y estamentos del sindicato en la participación institucional conforme a la Ley 10/2014, de 18 de diciembre, de participación institucional de las organizaciones sindicales y empresariales más representativas de Canarias.

Se ha elaborado con fuentes procedentes de entidades oficiales (Contabilidad Regional de España. 2022. INE)

El contenido de este informe se publica bajo [Reconocimiento-Compartir Igual 4.0](#). Esto significa que puedes reutilizar nuestros contenidos siempre que reconozcas la autoría, enlaces al blog original y no hagas un uso comercial sin autorización previa, expresa y por escrito del autor.



Gobierno
de Canarias

Subvencionado en el marco de la línea de actuación “Apoyo a las relaciones laborales y la concertación social en Canarias”

OBJETIVOS  **DE DESARROLLO SOSTENIBLE**

Para más información sobre el Gabinete Técnico de CCOO Canarias y consultar sus informes visitar [Comisiones Obreras Canarias - Gabinete Técnico de CCOO Canarias](#)



CONTENIDO

Principales resultados	3
Introducción	4
PIB a precios corrientes	4
Gráfico 1. Evolución PIB nominal Canarias 2012- 2022	4
Gráfico 2. Composición del PIB de Canarias por ramas de actividad 2022	5
Gráfico 3. PIB a precios corrientes por CCAA en 2022	6
PIB per cápita	6
Gráfico 4. PIB per cápita por Comunidad Autónoma 2022	7
Gráfico 5. Remuneración de las personas asalariadas por rama de actividad en Canarias. 2022	8
Previsiones y postura sindical	8
Tabla 1. Previsiones PIB para 2023 y 2024. España y Canarias.	8

Taxonomía OIT:

H.25.04 - Crecimiento Económico

Principales resultados

- ✓ Publicada la Contabilidad Regional de España por el Instituto Nacional de Estadística en relación al avance de 2022, tenemos que Baleares (18,10%), seguida de Canarias (14,4%) son las regiones que más crecen en comparativa con el año inmediatamente anterior.
- ✓ El valor de la producción en Canarias a precios corrientes se cifra en 49.021 millones de euros, se trata del valor más alto de los últimos diez años y su crecimiento se debe probablemente a la especial relevancia de las actividades vinculadas al turismo. En 2022, tras la reactivación pospandemia, la entrada de turistas en Canarias se incrementó un 41,22%.
- ✓ En cuanto al peso específico de cada sector no se observan alteraciones en la composición del PIB canario, manteniendo su preeminencia las actividades del sector servicios (29,96% comercio y hostelería y 47,63% el resto). El mayor crecimiento entre 2021 y 2022 lo presentan las actividades del comercio y hostelería (31,99%), industria (22,90%) y actividades artísticas (18,60%). Destaca la reducción del valor de la producción del sector primario en un 5,74%.
- ✓ En cuanto al PIB per cápita en las islas se situó en los 22.303 euros, un 13,4% superior al del año inmediatamente anterior, pero insuficiente para dejar de ocupar posiciones de cola, únicamente superando a Extremadura (21.343 euros), Andalucía (21.091 euros) y Melilla (20.698 euros).
- ✓ Si aislamos los cambios ocasionados en los precios, reflejando perfectamente el poder adquisitivo neto, podemos decir, que con las cifras de población también facilitadas por esta contabilidad regional, el PIB per cápita de Canarias se quedaría en 20.738 euros.
- ✓ En cuanto a la remuneración de personas asalariadas y empleo en Canarias, si bien la remuneración supera en un tímido 6% a la de 2019, el empleo no alcanza los registros de dicho año, el cual se posiciona como el mejor de la serie.
- ✓ Entre 2019 y 2022 los precios en Canarias se han visto incrementados en un 11,9%, constatando como insuficiente este incremento en la remuneración de las personas asalariadas.
- ✓ Al igual que la Encuesta Trimestral de Coste Laboral, la Contabilidad Regional asevera la idea de que el crecimiento de los salarios obedece en su mayor parte al mayor número de horas efectivas de trabajo realizado más que a una revalorización salarial. Entre 2021 y 2022, mientras el empleo asalariado, medido en personas, se ha incrementado un 5,29%, las horas efectivas de trabajo lo han hecho en un 8,23%.

Introducción

Elaboramos el siguiente informe con motivo de la publicación de la Contabilidad Regional de España por parte del Instituto Nacional de Estadística (INE) y en referencia a la anualidad 2022.

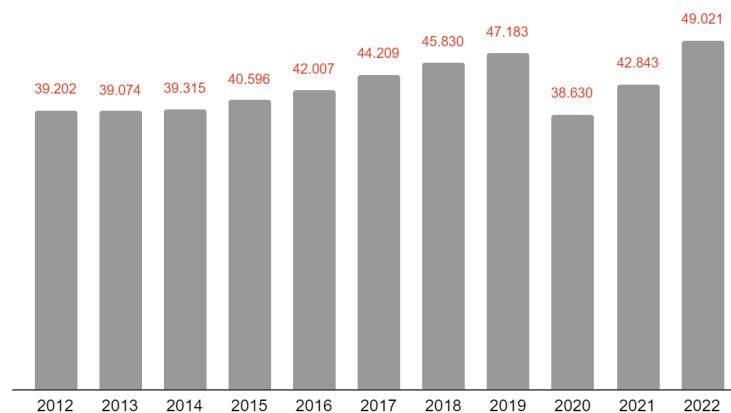
Se trata de las estimaciones regionales, una vez que se ha incorporado al proceso de compilación de los agregados económicos la información actualizada de la serie 2020-2022 de la Contabilidad Nacional Anual. Los datos de 2022 son un avance y los correspondientes a 2021, año con el que realizaremos la comparación, son provisionales.

PIB a precios corrientes

En términos corrientes o de mercado, el avance del PIB en Canarias sitúa su valor en 49.021 millones de euros, creciendo un 14,4% respecto a 2021, siendo junto a Islas Baleares (18,1%) las Comunidades Autónomas donde más ha crecido, probablemente dada la especial relevancia de las actividades vinculadas al turismo. Se trata del valor más alto de los últimos diez años.

El PIB nacional se cifra en el avance de 2022 en 1.346.377 millones de euros, representando Canarias el 3,6% de este y ocupando una posición intermedia en el ranking de la representación por Comunidades Autónomas.

Gráfico 1. Evolución PIB nominal Canarias 2012- 2022

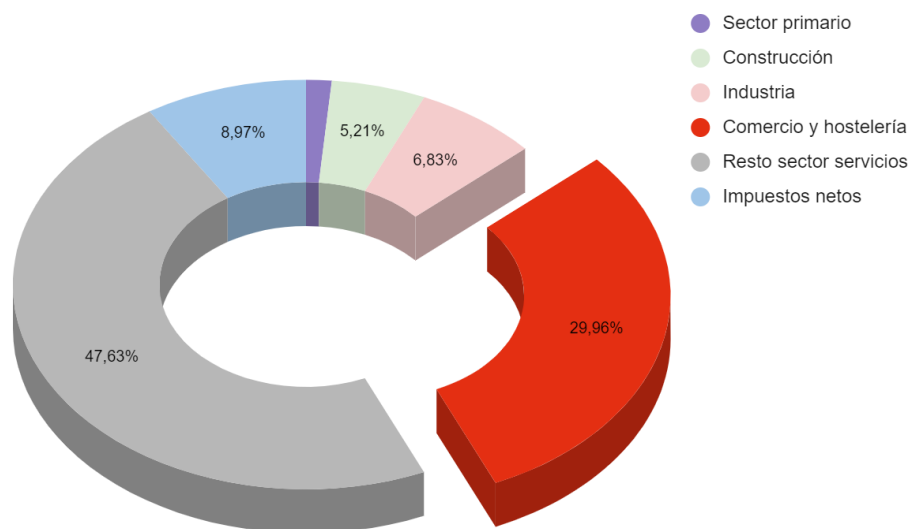


Fuente: Elaboración propia del Gabinete Técnico CCOO Canarias a partir de datos CRE del INE

Unidad: Millones de euros

En cuanto al peso específico de cada sector no se observan alteraciones en la composición del PIB canario, manteniendo su preeminencia las actividades del sector servicios (29,96% comercio y hostelería y 47,63% el resto). El mayor crecimiento entre 2021 y 2022 lo presentan las actividades del comercio y hostelería (31,99%), industria (22,90%) y actividades artísticas (18,60%). Destaca la reducción del valor de la producción del sector primario en un 5,74%.

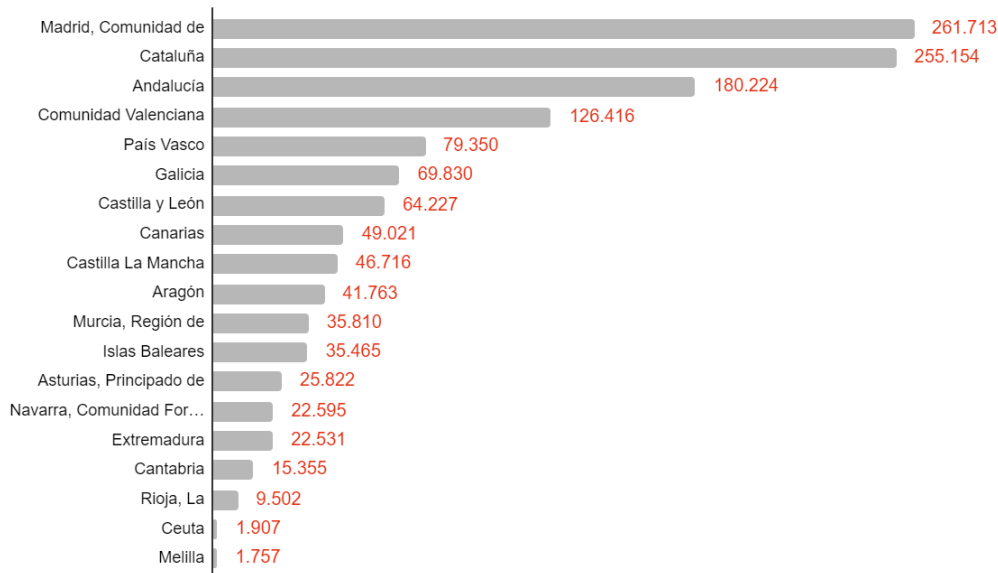
Gráfico 2. Composición del PIB de Canarias por ramas de actividad 2022



Fuente: Elaboración propia del Gabinete Técnico CCOO Canarias a partir de datos CRE del INE

En el ranking por Comunidades y Ciudades Autónomas, pese a ser Canarias la segunda región donde más crece el PIB entre 2021 y 2022, tal y como expresamos en párrafos anteriores, su valor de la producción sigue sin colocar al Archipiélago, una vez más, entre las primeras posiciones. No obstante, Canarias junto con Baleares, fueron los territorios que presentaron los mayores incrementos de PIB en 2021, tras los mayores descensos en 2020, superando actualmente ambas Comunidades Autónomas los niveles prepandemia (2019).

Gráfico 3. PIB a precios corrientes por CCAA en 2022



Fuente: Elaboración propia del Gabinete Técnico CCOO Canarias a partir de datos CRE del INE
 Unidad: Millones de euros

Poniendo el foco en el **PIB real o a precios constantes**, esto es descontando el efecto de la inflación, lo que refleja el crecimiento real de la economía de un año a otro, tenemos que el valor de la producción de bienes y servicios en Canarias disminuye en algo más de un 7%, cifrándose en 45.581 millones de euros.

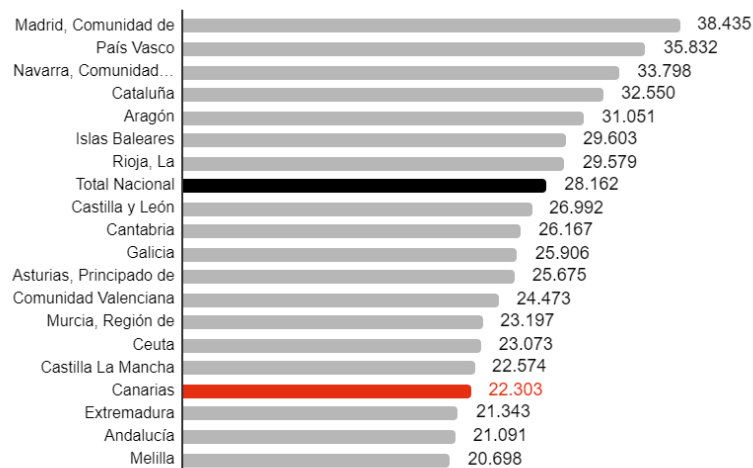
Al aislar los cambios ocasionados en los precios, reflejando perfectamente el poder adquisitivo neto, podemos decir, que con las cifras de población también facilitadas por esta contabilidad regional, el PIB per cápita de Canarias se quedaría en 20.738 euros, tal y como veremos en el apartado siguiente, 1.565 euros menos que en términos nominales.

PIB per cápita

Durante 2022 el PIB per cápita en las islas se situó en los 22.303 euros, un 13,4% superior al del año inmediatamente anterior, pero insuficiente para dejar de ocupar posiciones de cola, únicamente superando a Extremadura (21.343 euros), Andalucía (21.091 euros) y Melilla (20.698 euros).

El PIB per cápita de Canarias se sitúa por debajo del promedio nacional, cifrándose en el 79,2% de este. Además, en comparativa con Islas Baleares por su similitudes en cuanto a estructura económica y fragmentación del territorio, Canarias también queda por debajo, en concreto, la renta se situaría en 7.300 euros menos.

Gráfico 4. PIB per cápita por Comunidad Autónoma 2022



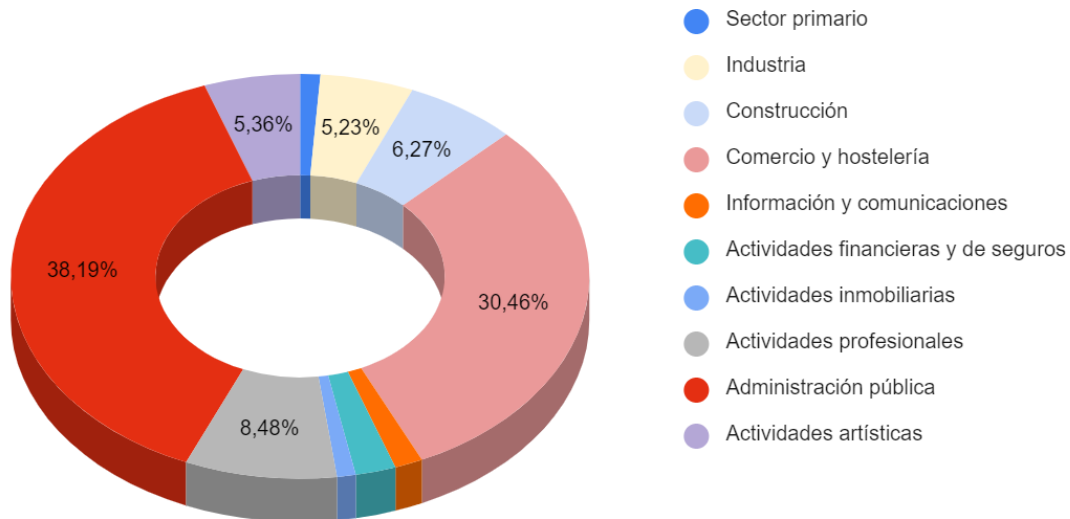
Fuente: Elaboración propia del Gabinete Técnico CCOO Canarias a partir de datos CRE del INE

Unidad: Euros

En cuanto a la **remuneración de personas asalariadas y empleo** en Canarias, si bien la remuneración supera en un tímido 6% a la de 2019, el empleo no alcanza los registros de dicho año, el cual se posiciona como el mejor de la serie. Entre 2019 y 2022 los precios en Canarias se han visto incrementados en un 11,9%.

Al igual que la Encuesta Trimestral de Coste Laboral, la Contabilidad Regional asevera la idea de que el crecimiento de los salarios obedece en su mayor parte al mayor número de horas efectivas de trabajo realizado más que a una revalorización salarial. Entre 2021 y 2022, mientras el empleo asalariado, medido en personas, se ha incrementado un 5,29%, las horas efectivas de trabajo lo han hecho en un 8,23%.

Gráfico 5. Remuneración de las personas asalariadas por rama de actividad en Canarias. 2022



Fuente: Elaboración propia del Gabinete Técnico CCOO Canarias a partir de datos CRE del INE

Previsiones y postura sindical

Aprovechamos para reflejar las últimas previsiones de crecimiento publicadas correspondientes a 2023 y 2024.

Tabla 1. Previsiones PIB para 2023 y 2024. España y Canarias.

Entidad	Canarias (%)		España (%)	
	2023	2024	2023	2024
Gobierno de Canarias	3,9	2	2,4	2
AIReF	1,9	2	2,3	1,7
BBVA Research	3	1,4	2,4	1,8
Funcas	2,2	-	2,4	1,6
Hispalink	3,9	3,4	2,4	2,1

Fuente: Elaboración propia del Gabinete Técnico CCOO Canarias a partir de datos fuentes citadas.
 Predicciones de octubre 2023. Salvo Funcas noviembre 2023 para España y marzo 2023 Canarias e Hispalink diciembre 2023

La pandemia, la crisis en las cadenas de suministro, la prolongación de la guerra en Ucrania, la crisis energética, las presiones inflacionistas que persisten y que han provocado las subidas de tipos de interés por los bancos centrales con el consiguiente endurecimiento de las condiciones crediticias, la agudización de los conflictos bélicos con el reciente foco desatado en Palestina e Israel, son factores que, tanto en modo individual como en conjunto, dificultan la situación y que definen un marco complicado que apunta a una ralentización de las perspectivas de crecimiento tanto de España como globales.

Desde un punto de vista sindical valoramos positivamente el avance en el crecimiento de la producción nacional y regional de Canarias, habiendo superado los niveles de 2019. Sin embargo, esto no queda reflejado en el empleo asalariado, disminuyendo este un 1,2% respecto a 2019 y conllevando una progresiva pérdida de poder adquisitivo.

Para saber más...

Instituto Nacional de Estadística

https://www.ine.es/dyngs//INEbase/es/operacion.htm?c=Estadistica_C&cid=1254736167628&menu=resultados&idp=1254735576581

Elaborado por el Gabinete Técnico de CCOO Canarias, a 22 de diciembre de 2023