



GABINETE TÉCNICO
CCOO CANARIAS

2024

Informe

CÓDIGO: 2024_004

La constante y dispar evolución que siguen precios y salarios en Canarias

El presente informe ha sido elaborado por el Gabinete Técnico de CC.OO. Canarias para servir de apoyo teórico de los órganos y estamentos del sindicato en la participación institucional conforme a la Ley 10/2014, de 18 de diciembre, de participación institucional de las organizaciones sindicales y empresariales más representativas de Canarias.

Se ha desarrollado a partir de los datos procedentes del Instituto Nacional de Estadística (INE) relativos al coste salarial ordinario por persona y mes y a la evolución del coste de la vida medido a través del Índice de Precios de Consumo (IPC).

El contenido de este informe se publica bajo una [Reconocimiento-CompartirIguual 4.0](#). Esto significa que puedes reutilizar nuestros contenidos siempre que reconozcas la autoría, enlaces al blog original y no hagas un uso comercial sin autorización previa, expresa y por escrito del autor.



Subvencionado en el marco de la línea de actuación
"Apoyo a las relaciones laborales y la concertación
social en Canarias"

OBJETIVO  **S DE DESARROLLO SOSTENIBLE**



TABLA DE CONTENIDO

Introducción	4
Variables empleadas y horizonte temporal	4
Evolución nominal de precios y salarios	4
Evolución REAL de los salarios	6

Taxonomía OIT:

B.30 - Remuneración

H.25.02 - Índice de precios al consumidor

H.25.03 - Costo de la vida

Principales Resultados

- Mediante el presente informe se constata la **pérdida de poder adquisitivo** de los salarios en Canarias entre los ejercicios de 2019 y 2023.
- Nuestra comunidad presenta **ya no sólo los menores salarios del conjunto estatal sino, además, los que han sufrido una mayor pérdida de poder adquisitivo** entre las dos anualidades consideradas, concretamente, del -6,5% cuando a escala nacional se reduce al -3,3%.
- **Canarias y Cantabria son las regiones cuyos salarios presentan la mayor pérdida de poder adquisitivo.** En sentido opuesto, Madrid y Cataluña registran los menores descensos.

Introducción

Comenzado un nuevo año y aún sin disponer de las cifras finales con las que se cierra 2023 todo apunta a que no seremos testigos de un incremento de los salarios en cuantía suficiente para compensar el encarecimiento habido en bienes y servicios.

Es propósito de este documento **llamar la atención sobre la pérdida de poder adquisitivo de la población en general y de la clase trabajadora en particular**, reivindicando la necesaria actualización de sueldos y salarios y hacer efectivo el V acuerdo para el Empleo y la Negociación Colectiva¹.

Variables empleadas y horizonte temporal

La **variables** que se han empleado en el presente estudios son las siguientes:

- Representativas del nivel de vida el **Índice de Precios al Consumo (IPC)**.
- Representativa de los salarios el **coste salarial ordinario** que obtenemos de la Encuesta Trimestral de Coste Laboral, esto es, **los pagos de periodicidad mensual y en neto** que percibe en promedio cada persona asalariada por cuenta ajena.

En cuanto al **horizonte temporal** hemos estimado oportuno llevar a cabo la comparativa con el ejercicio de 2019.

Evolución nominal de precios y salarios

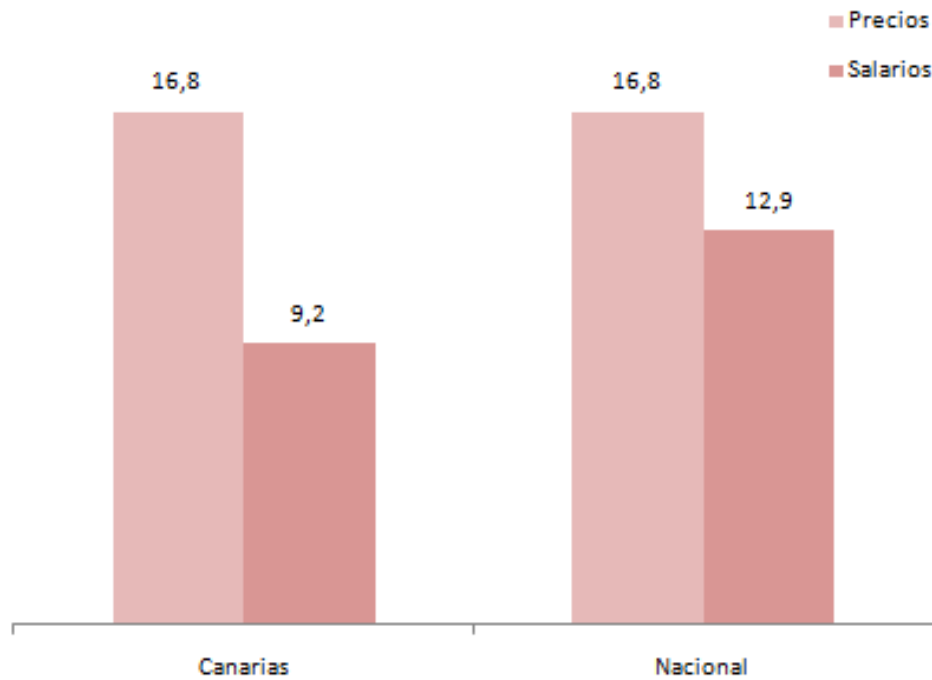
Basta comparar la evolución seguida por las dos variables objeto de análisis para darnos cuenta de que hemos perdido poder adquisitivo en Canarias.

Mientras los precios se han incrementado de 2019 a 2023 a razón de un 16,8% los salarios lo hicieron en un 9,2%. El diferencial observado en las islas resulta superior al que corresponde al promedio nacional donde los precios también se incrementaron en un 16,8% pero los salarios a razón de un 12,9%.

En la comparativa con el resto de regiones autónomas Canarias se configura como la segunda región donde mayor es la diferencia existente entre el crecimiento de los precios y el presentado por los sueldos y salarios.

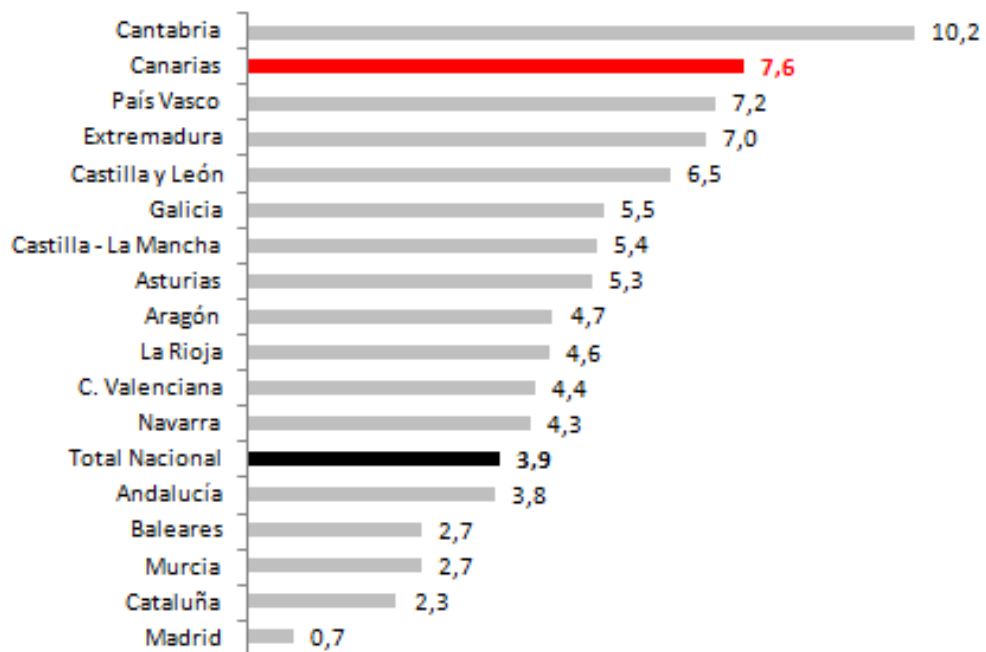
¹ <https://www.boe.es/buscar/act.php?id=BOE-A-2023-12870>

Gráfico 1. Variación (%) precios y salarios 2019 - 2023. Canarias - Nacional.



Fuente: Elaboración propia del Gabinete Técnico de CCOO Canarias a partir de datos del Instituto Nacional de Estadística.

Gráfico 2. Diferencia en puntos porcentuales. Tasa de variación precios 19/23 - Tasa de variación salarios 19/23.



Fuente: Elaboración propia del Gabinete Técnico de CCOO Canarias a partir de datos del Instituto Nacional de Estadística.

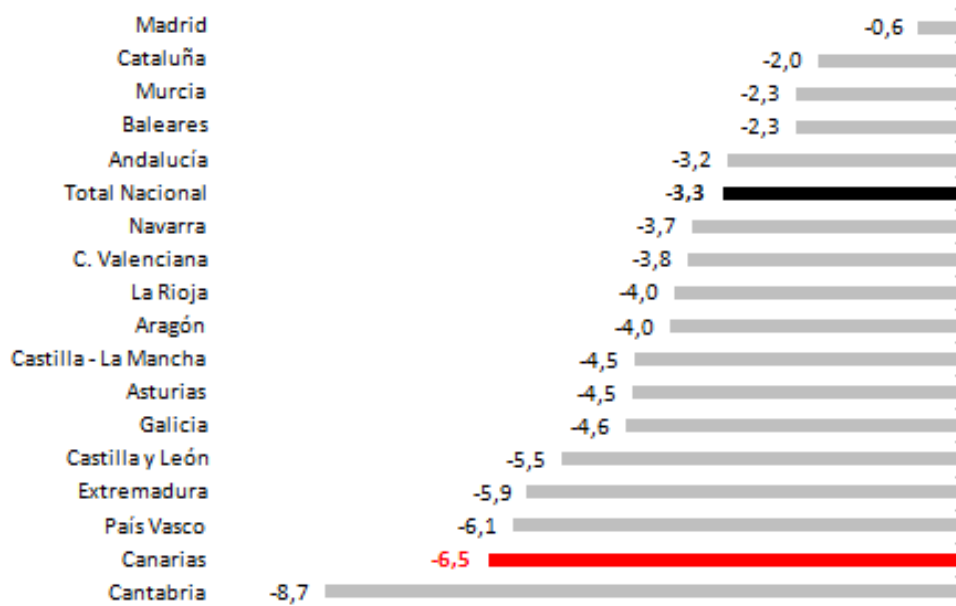
Evolución REAL de los salarios

Tomando como referencia el ejercicio de 2019 y transformando las cifras salariales de 2023 en función del nivel de precios habidos al principio del intervalo temporal de referencia, podemos observar como en términos reales **los salarios en Canarias se han reducido en un -6,5% mientras que a escala nacional esta disminución se limita al -3,3%.**

Se ha producido en consecuencia una pérdida de poder adquisitivo de tal forma que con los salarios de 2023, descontada la inflación, no seríamos capaces de adquirir la misma cantidad de bienes y servicios que en 2019.

Canarias, junto con Cantabria, son las dos comunidades autónomas cuyos salarios promedios han sufrido la mayor pérdida de poder adquisitivo de todo el territorio nacional.

Gráfico 3. Pérdida de poder adquisitivo en porcentaje de los salarios medios por CC.AA. entre 2019 y 2023.



Fuente: Elaboración propia del Gabinete Técnico de CCOO Canarias a partir de datos del Instituto Nacional de Estadística.



Para saber más...

Enlace datos IPC:

<https://www.ine.es/dynt3/inebase/es/index.htm?padre=8423&capsel=8428>

Enlace datos salarios:

<https://www.ine.es/dynt3/inebase/index.htm?padre=923&capsel=923>

Consulta este y otros trabajos del Gabinete Técnico de CCOO Canarias

PINCHANDO AQUÍ

Elaborado por el Gabinete Técnico de CCOO Canarias, a 3 de enero de 2024