



[IPC Canarias]

Abril 2023

CÓDIGO DEL INFORME: 2023_002_06



Gabinete Técnico CC.OO. Canarias

El presente informe ha sido elaborado por el Gabinete Técnico de CC.OO. Canarias para servir de apoyo teórico a los órganos y estamentos del sindicato en la participación institucional conforme a la Ley 10/2014, de 18 de diciembre, de participación institucional de las organizaciones sindicales y empresariales más representativas de Canarias.

Los datos que han nutrido este documento provienen del Instituto Nacional de Estadística (INE) y del Ministerio de Trabajo y Economía Social. Las gráficas han sido elaboradas por el Gabinete Técnico de CCOO Canarias.

Puede ser utilizado citando atribución.

Informe cerrado a, 12 de mayo de 2023



Subvencionado en el marco de la línea de actuación “Apoyo a las relaciones laborales y la concertación social en Canarias”.
Gobierno de Canarias.



Para más información sobre el Gabinete Técnico de CCOO Canarias y consultar sus informes visitar la web: [Comisiones Obreras Canarias - Gabinete Técnico de CCOO Canarias](#)

Principales conclusiones IPC

-Abril 2023-

- Pese a la moderación que experimentó el IPC en **Canarias** el mes pasado, **este mes de abril vuelve a registrar un incremento, registrando la inflación una variación interanual del 5,5%, 0,9 puntos por encima de la tasa anual del mes pasado [Gráfica 1 y 2]**, de esta forma, en lo que va de año, los precios se han incrementado un total de 2 pp. Nuestras islas prácticamente lideran los datos de inflación en el conjunto nacional, siendo el segundo territorio donde con mayor intensidad se evalúa el alza en los precios de bienes y servicios. **La tasa de variación anual nacional se situó en el 4,1%, lo que deja al archipiélago con una tasa 1,4% superior a la media estatal.**
- **El foco de la inflación en abril de 2023 lo encontramos en los incrementos de precios** que registran los grupos de “alimentos” (+14,7%), “restaurantes y hoteles” (+9,9%) y “muebles y artículos para el mantenimiento del hogar” (+6,3%) **[Gráfica 3]**. Por el contrario, **disminuyen** únicamente los precios del grupo de “vivienda, agua, electricidad, gas y otros combustibles” (-8,2%).
- Posiblemente, debido al mecanismo de excepción ibérica de contención de los precios. El subgrupo de “electricidad, gas y otros combustibles” ha visto reducido sus precios interanualmente en un -27,3% para el conjunto nacional y un -31,9% para Canarias **[Gráfica 4]**. Aún así reseñamos que, aún siendo positiva esta moderación, ya se partía de valores muy elevados en períodos anteriores, debiendo recordar que se trata de tasas de variación interanuales por lo que estamos comparando con los precios de 2022, año de precios desorbitados.

→ Con relación a los alimentos asistimos a la segunda moderación en los precios de los mismos tras continuos ascensos desorbitados desde agosto de 2022 [\[Gráfica 5\]](#) No obstante, se hace evidente que aunque exista moderación las tasas de variación que presentan son tremendamente excesivas (14,7% en Canarias en el mes de abril). En más detalle, en la tabla adyacente, se comprueba además como la mayor parte de los alimentos más básicos superan con creces esta tasa general:

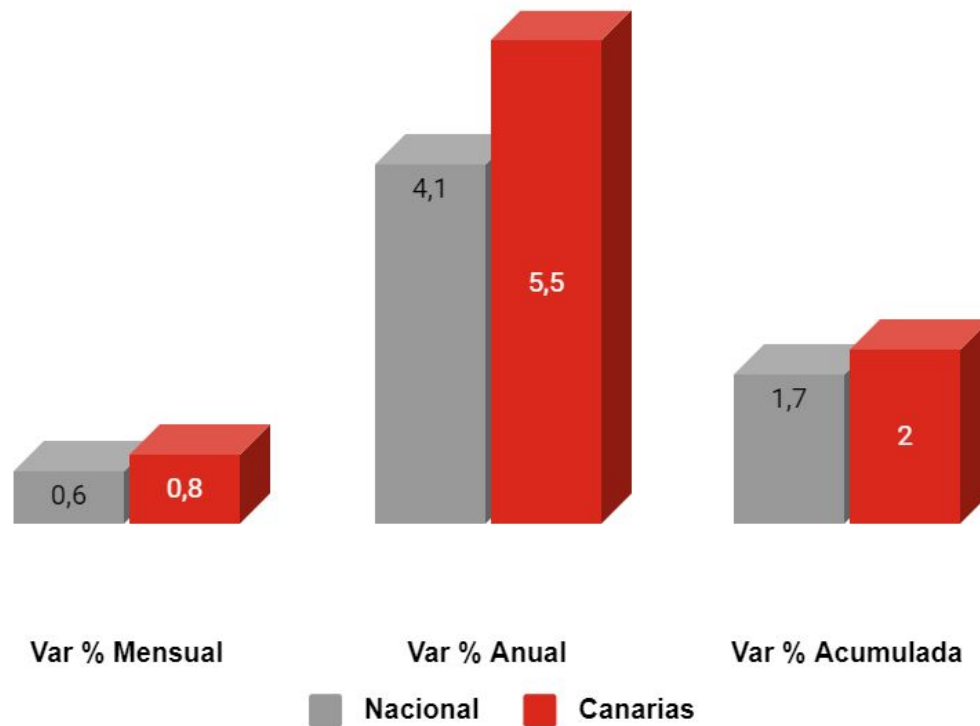
→ A todo ello qué decir de las variaciones salariales contempladas en los convenios colectivos, incapaces de absorber la mayor carestía de bienes y servicios, conduciendo así, inevitablemente, a una **progresiva pérdida de poder adquisitivo** de la población canaria en su conjunto, sufriendo las clases más desfavorecidas un impacto mayor si cabe. Los datos del mes de abril, con un alza de los precios del 5,5% y un incremento medio de salarios del 3,13% dan fe de lo anterior. **Aún así celebramos la firma de los V Acuerdos para el Empleo y la Negociación Colectiva, donde se recogen incrementos salariales que pueden llegar a alcanzar el 13% en 2023 (4%), 2024 (3%) y 2025 (3%) más una revisión adicional de hasta un 1% cada año vinculada al IPC.**

Incrementos en los precios. Abril 2023	
Cereales y derivados	19,7
Pan	15
Carne de vacuno	13,6
Carne de ave	6,6
Pescado fresco y congelado	6,7
Huevos	25,4
Leche	32,7
Productos lácteos	21,4
Aceites y grasas	15,3
Frutas frescas	7,6
Legumbres y hortalizas frescas	19,1

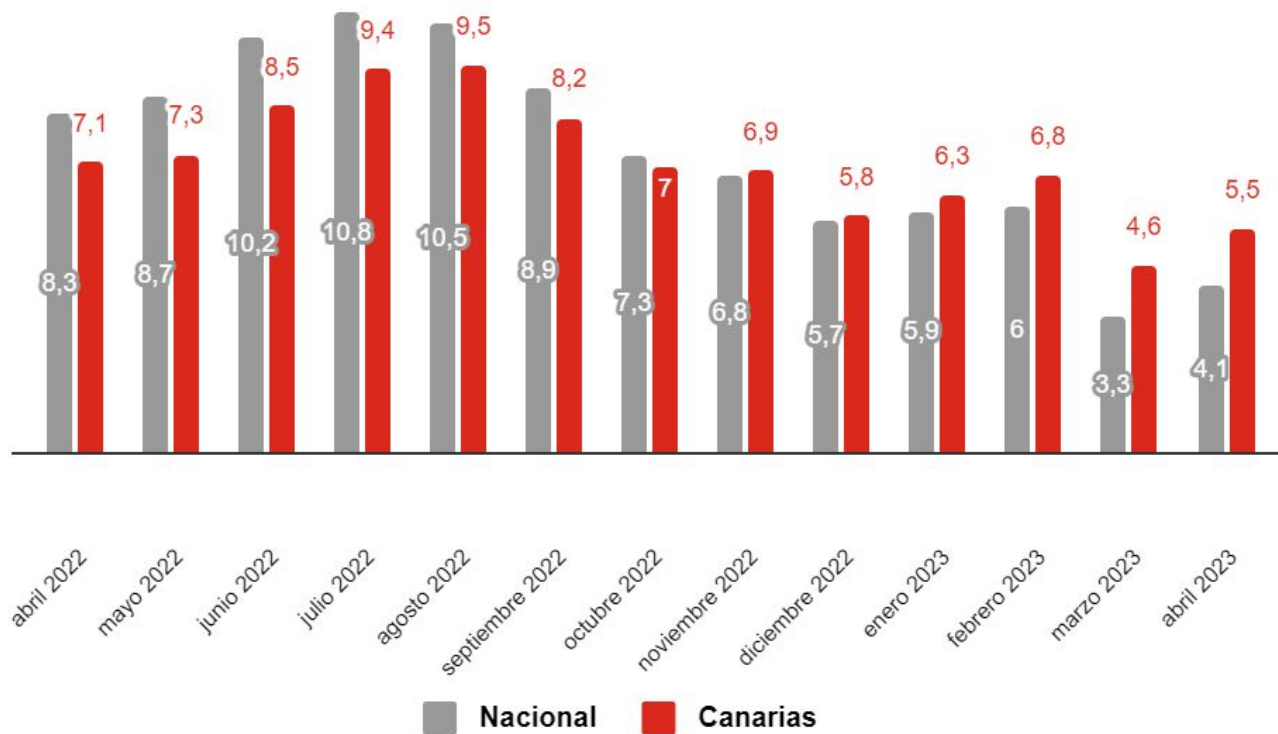
- Prestando atención a las **provincias de Canarias**, en términos interanuales, los precios crecen 0,2 pp más en la provincia de Santa Cruz de Tenerife que en la provincia de Las Palmas [\[Gráfica 6\]](#). Distinguiendo por **autonomías**, Canarias es la segunda región con un mayor incremento de precios, precedida por Melilla (5,8%) [\[Gráfica 7\]](#).
- **La subyacente en Canarias se modera por primera vez en seis meses, situándose en el 7,1%, 0,8 pp por debajo de la tasa del mes pasado.** [\[Gráfica 8\]](#). No obstante, **encadena su quinto mes consecutivo por encima de la general**, por lo que aún es necesaria una mayor contención del alza de los precios durante algunos meses más para poder apreciar en la subyacente una moderación más acentuada.
- Esta senda ascendente que recorre la inflación subyacente evidencia que, precisamente aún restando la influencia de los productos que más se han encarecido como los alimentos no elaborados y la energía, la subida en los precios se ha contagiado al resto de productos, por lo que los/as consumidores/as cada vez ven más reducidas sus opciones de compra dada la merma de su poder adquisitivo. **Resaltar que como se puede observar en la tabla anterior, las subidas en los precios de alimentos básicos se sitúan muy por encima de la subida del IPC general.**
- Por su parte, el **Índice de Precios de Consumo Armonizado (IPCA)** es un indicador estadístico cuyo objetivo es proporcionar una medida común de la inflación que permita realizar comparaciones internacionales y examinar así, el cumplimiento que en esta materia exige el Tratado de Maastricht para la entrada en la Unión Monetaria Europea. El IPCA se cifra en una tasa anual del 3,8%, [\[Gráfica 9\]](#) 3,2 pp por debajo del IPCA de la Zona Euro (7%). **Si bien hasta agosto de 2022 el índice armonizado de España se situó por encima de la media de los países de la Unión Monetaria, a partir de septiembre empezó a situarse por debajo, senda que se sigue recorriendo.** Recordemos que la meta del BCE es restringir la liquidez en general para rebajar la inflación hasta el objetivo marcado del 2% en el medio plazo para la zona euro.

- En este contexto, reseñar que el **Banco Central Europeo** comenzó a subir los tipos de interés en julio de 2022. Desde entonces, no ha parado de elevarse el precio del dinero pasando del -0,5% al 3,75% en el que se localiza actualmente tras la séptima subida acometida. Se cree que el BCE podría subir los tipos de interés durante más tiempo del previsto, y septiembre sería el momento más cercano en que los dirigentes monetarios puedan juzgar si las anteriores subidas de tipos han sido eficaces, anunció en mayo Peter Kazimir, miembro del Consejo de Gobierno del BCE.
- **Desde CCOO se hace un llamamiento**, por un lado “a la clase empresarial para que asuma compromisos en la negociación colectiva, pues es urgente subir los salarios para conseguir un reparto equilibrado de la riqueza”, y, por otro lado, “emplaza al gobierno a colaborar para hacer de la lucha contra la inflación un proyecto colectivo donde la carga no recaiga, solo, sobre los salarios de las personas trabajadoras”.

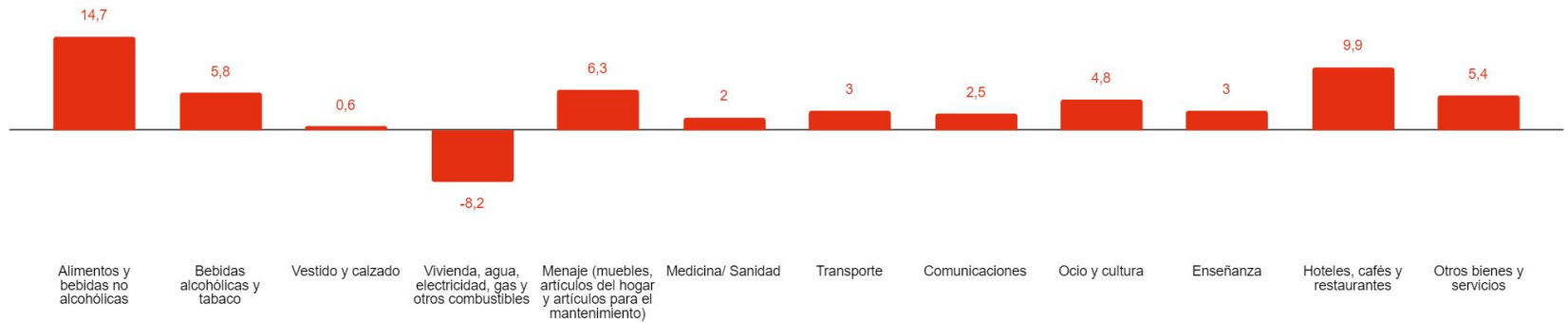
El Gobierno, dice CCOO, está permitiendo las subidas de precios empresariales (efecto de segunda ronda) y el deterioro del poder adquisitivo de los salarios, sin impulsar un pacto de rentas que limite los beneficios empresariales, lo que está lastrando el consumo y la actividad económica. Ante esta situación, la solución pasa por impulsar desde el Gobierno y desde las mesas de negociación colectiva un reparto de los costes y los beneficios de la inflación en los distintos sectores implicados.



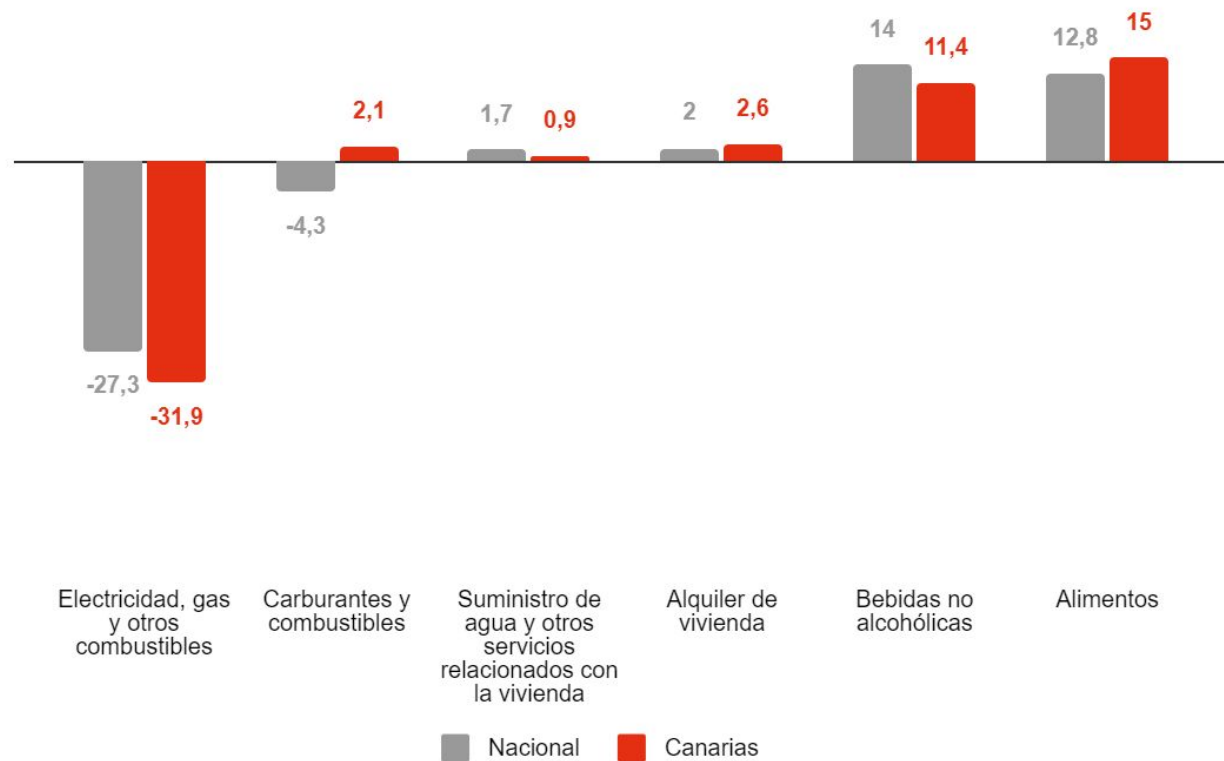
Gráfica 1. Var. % IPC general. Canarias-Nacional. Abril 2023



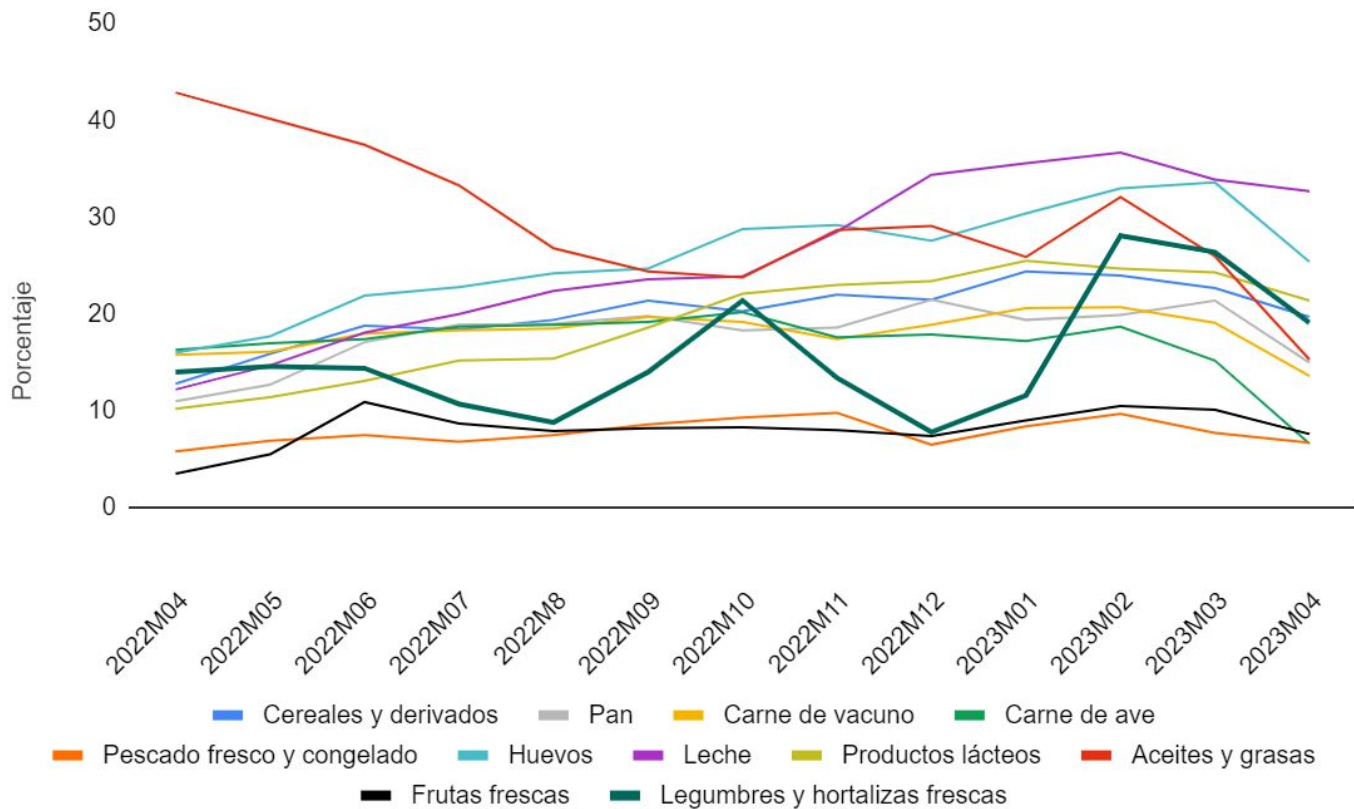
Gráfica 2. Evolución tasa var. anual IPC General. Canarias-Nacional



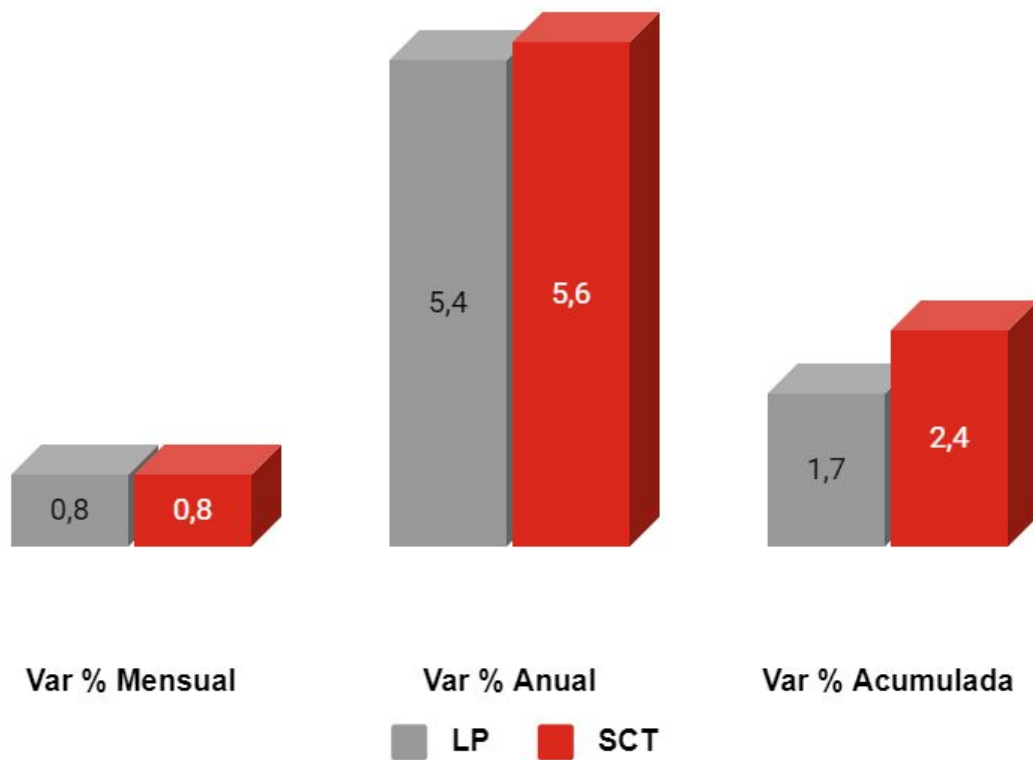
Gráfica 3. Tasa var. anual IPC de los principales grupos de consumo. Canarias. Abril 2023



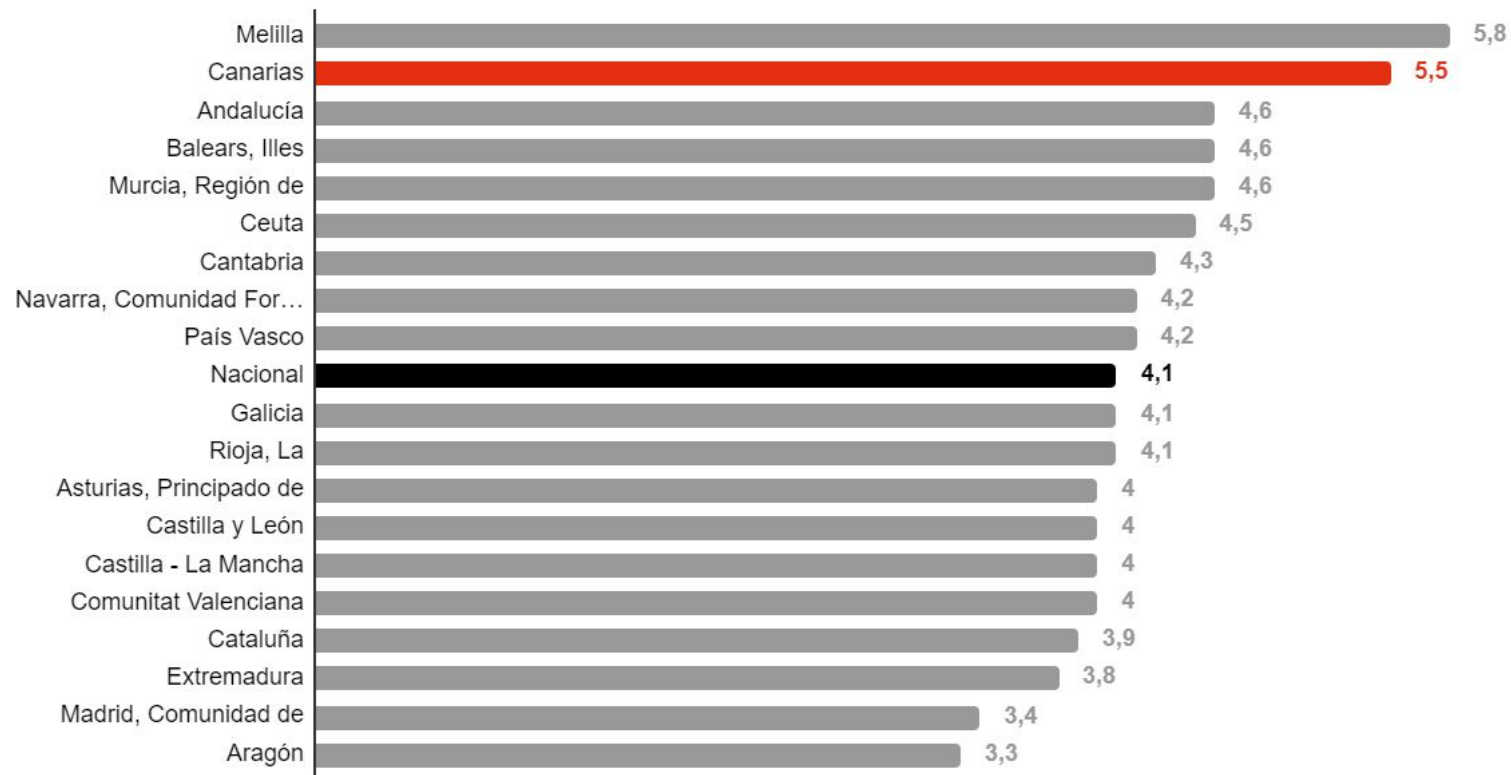
Gráfica 4. Tasa var. anual IPC subgrupos de consumo básico familias. Canarias-Nacional. Abril 2023



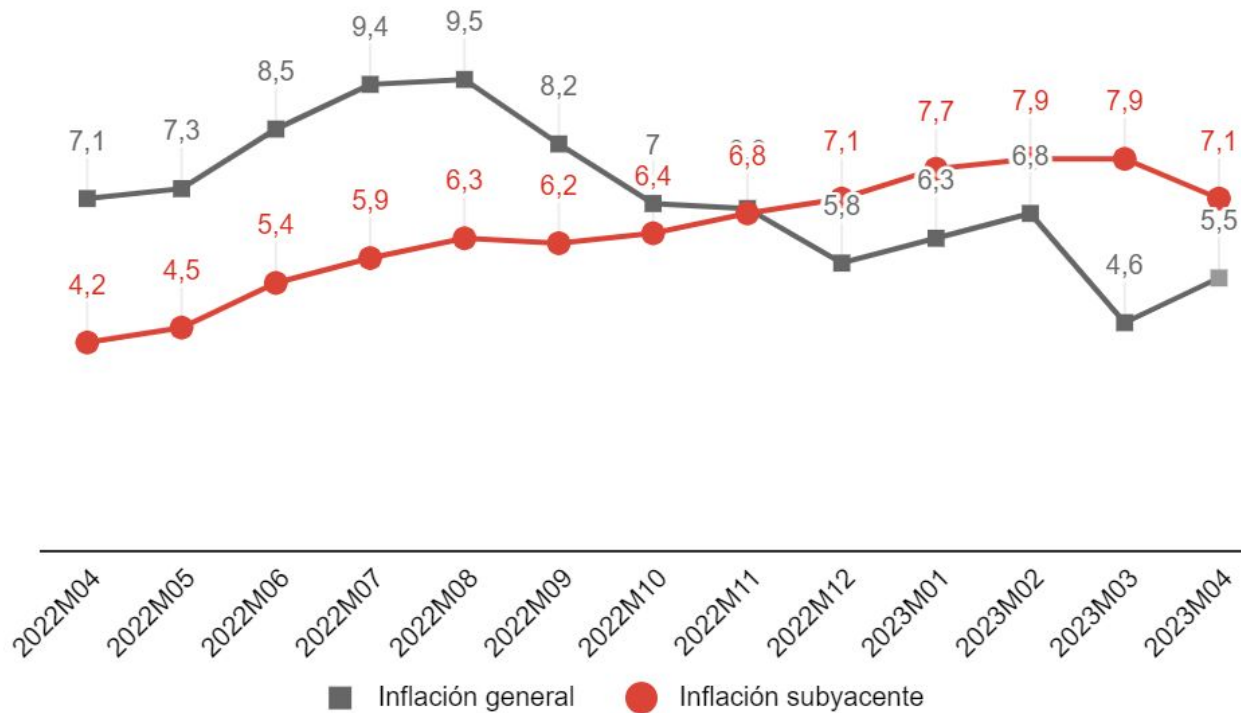
Gráfica 5. Evolución tasa var. anual IPC algunas rúbricas de consumo de alimentos. Canarias



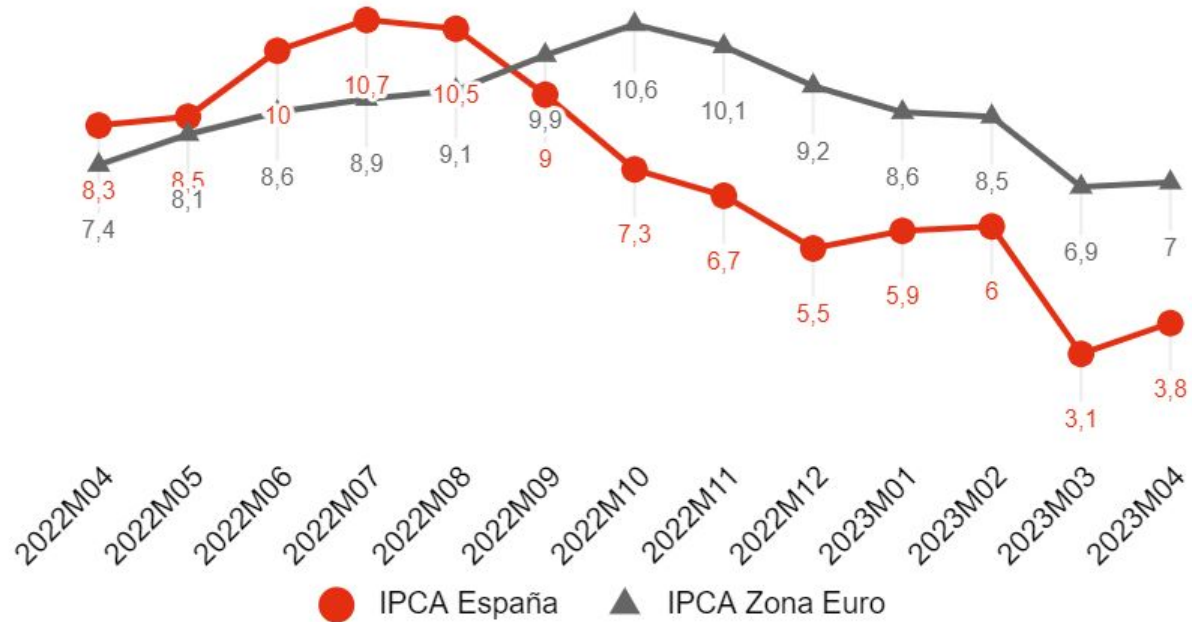
Gráfica 6. Var. % IPC general. Santa Cruz de Tenerife-Las Palmas. Abril 2023



Gráfica 7. Tasa variación anual IPC por CCAA. Abril 2023



Gráfica 8. Evolución tasa variación anual IPC general y subyacente. Canarias



Gráfica 9. Evolución tasa variación anual IPCA España y Zona Euro