



Gabinete Técnico
CCOO Canarias

2023

Informe de coyuntura laboral

-Noviembre 2023-

CÓDIGO DEL INFORME: 2023_001_11

El presente informe ha sido elaborado por el Gabinete Técnico de CC.OO. Canarias para servir de apoyo teórico de los órganos y estamentos del sindicato en la participación institucional conforme a la Ley 10/2014, de 18 de diciembre, de participación institucional de las organizaciones sindicales y empresariales más representativas de Canarias.

Se ha elaborado con fuentes procedentes de entidades oficiales (OBECAN, SEPE)

El contenido de este informe se publica bajo [Reconocimiento-Compartir Igual 4.0](#). Esto significa que puedes reutilizar nuestros contenidos siempre que reconozcas la autoría, enlaces al blog original y no hagas un uso comercial sin autorización previa, expresa y por escrito del autor.



Subvencionado en el marco de la línea de actuación
"Apoyo a las relaciones laborales y la concertación
social en Canarias"

OBJETIVOS DE DESARROLLO SOSTENIBLE

Para más información sobre el Gabinete Técnico de CCOO Canarias y consultar sus informes visitar [Comisiones Obreras de Canarias - Gabinete Técnico de CCOO Canarias](#)



CONTENIDO

Principales conclusiones	3
Desempleo registrado	6
Afiliación media a la Seguridad Social	11
Nuevos contratos	15

Taxonomía OIT:

U.05 - estadísticas del trabajo
A.70 - desempleo
A.45 - mercado de trabajo

Principales conclusiones

- (a) Las campañas extraordinarias del comercio en noviembre, la previsión de consumo en navidad y los altos índices de turismo explican que seamos una de las CCAA donde si desciende el paro y aumenta el empleo.
- (b) Es destacable también que tras tantos meses después de la reforma laboral nuestros datos de nueva contratación y desempleo sigan una variación mejor que la media española, cuando en Canarias estábamos acostumbrados precisamente a lo contrario.
- (c) Hay que prestar especial atención a los posibles cambios que se produzcan por parte del Gobierno en materia de subsidio por desempleo, al ser la Comunidad Autónoma con mayor porcentaje de personas que perciben este subsidio.
- (d) Los continuos datos de mejora de llegada de turistas no están trayendo un crecimiento del empleo y de los salarios en la misma proporción, hecho que nos preocupa.
- (e) **Canarias registra un desempleo de 170.534 personas.** Esto nos convierte en una de las CCAA que baja sus cifras de desempleo respecto a los datos de octubre (-1,5% respecto al -0,9% de la media española), siendo la tercera que con mayor intensidad lo hace. Si nos comparamos respecto a noviembre del pasado año, también somos la tercera Comunidad que más consigue descender sus cifras de desempleo (-8,45% respecto al -5,1% de la media española).
- (f) **Todos los sectores, excepto la agricultura, contribuyen a este descenso de las cifras del desempleo en términos interanuales.** Llamar la atención sobre la industria (-10,6%) y la construcción (-10,3%) por ser los sectores donde mayor intensidad se nota este descenso. En cualquier caso, el comercio es el que más personas saca del desempleo (-2.592).
- (g) **Notable descenso también de las personas sin experiencia laboral previa (-10,6%).** Esto es positivo, en tanto es un sector que por su escasa experiencia tiene más dificultades de inserción laboral, así como menos posibilidades de recibir prestaciones vinculadas al desempleo.
- (h) **El paro femenino sigue por debajo de los 100.000 registros y, de hecho, baja sus cifras más que la media de los hombres (8,8% de las mujeres respecto al 8% de los hombres).**

Sin embargo, siguen representando a 6 de cada 10 personas en el paro, lo que denota que aún queda margen de mejora en la inserción laboral de las mujeres.

- (i) **La representación en Canarias de personas que perciben el subsidio por desempleo (51,8% del total de personas beneficiarias de prestaciones por desempleo) es la más alta de todas las CCAA.** Este dato es relevante en tanto somos la Comunidad de mayor afectación relativa respecto de los cambios que se están proponiendo desde el Gobierno central.
- (j) **La afiliación registra en Canarias en noviembre 903.686 personas, de las cuales 470.406 son hombres y 433.280 son mujeres.** Este registro supone un aumento de 7.586 personas afiliadas con respecto al mes pasado. Un 3,6% más que en noviembre del año pasado.
- (k) Este mes destaca especialmente que nos encontramos ante los **niveles máximos de afiliación de mujeres** a la Seguridad Social de los últimos once años.
- (l) **En estos primeros once meses del año, la afiliación ha sumado en Canarias alrededor de 38.089 personas.** Nuestra región es la tercera en mayor registro interanual de personas afiliadas (3,63%), detrás de la Comunidad de Madrid (3,83%) y Ceuta (3,75%).
- (m) Como viene siendo tradición en nuestro tejido productivo, el mayor peso de la afiliación lo encontramos en el comercio (18%) y la hostelería (18,01%), sumando ambas actividades 325.478 personas afiliadas (R. General y R. Autónomos), 12.958 afiliados/as más que el año pasado.
- (n) **Atendiendo a la afiliación juvenil**, aquella que localizamos entre las edades de 16 a 24 años, se sitúa en 55.954 personas, un 2,58% más que el mes pasado y un 13,27% más que en noviembre del pasado 2022.
- (o) **Los ingresos por cotizaciones sociales** han registrado hasta octubre (último mes con datos disponibles) un crecimiento del 10%. Si se descuenta el efecto de los ingresos provenientes del Mecanismo de Equidad Intergeneracional (MEI), que se ha empezado a aplicar en enero de 2023, las cotizaciones crecen a un ritmo del 8,1%. En cuanto a la ratio cotizante por pensionista, se sitúa en 2,41 impulsado por la mejoría en el empleo.
- (p) **En cuanto a las personas en situación de ERTE**, se cifran en 377 (187 hombres y 190 mujeres), por lo que se registran 105 personas más en esta situación respecto al mes anterior. A nivel nacional total, las personas en esta situación suman 11.356, representando Canarias el 3,3%. El mecanismo RED, activado para las agencias de viajes, sigue con registro cero desde el pasado mes de febrero.



- (q) **Se formalizaron en Canarias un total de 29.466 contratos indefinidos, lo que representa el 45,3% de los nuevos contratos.** Un mes más, este dato representa una cifra superior a la media española (41,5%), hecho que viene produciéndose de manera ininterrumpida desde la implantación de la reforma laboral.
- (r) Se formalizaron en Canarias un total de 29.466 contratos indefinidos, lo que representa el 45,3% de los nuevos contratos. Un mes más, este dato representa una cifra superior a la media española (41,5%), hecho que viene produciéndose de manera ininterrumpida desde la implantación de la reforma laboral.

Desempleo registrado

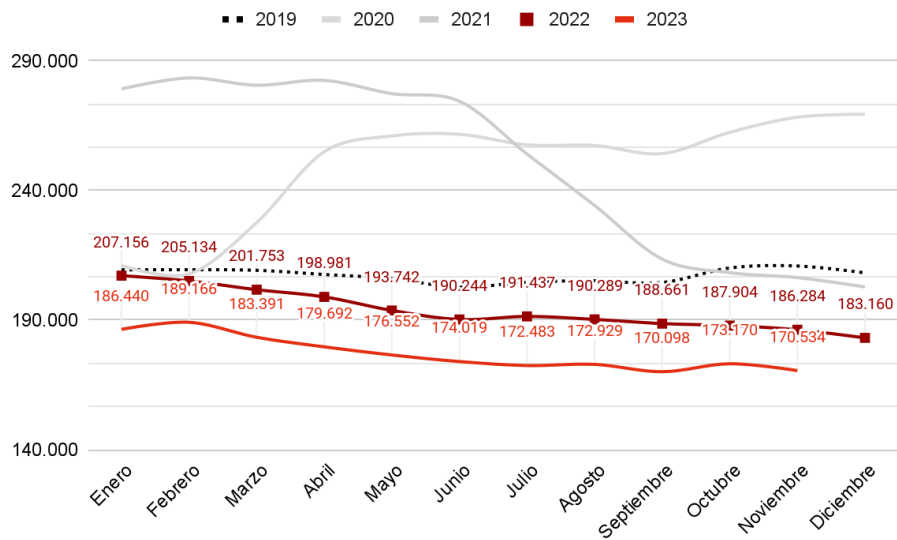
Tabla 1. Resumen de los principales indicadores relacionados con el paro registrado en Canarias, mes de noviembre de 2023

Variables	Hombres	Mujeres	Total	% Represent.	Var. total anual	% Var. total anual
Grupos de edad						
Menor de 25	5.405	4.665	10.070	5,9%	-956	-8,7%
Entre 25 y 45	22.594	33.050	55.644	32,6%	-7.945	-12,5%
Más de 45	44.805	60.015	104.820	61,5%	-6.849	-6,1%
Tiempo de Búsqueda						
Paro de Larga Duración (PLD)	30.847	47.023	77.870	45,7%	-4.273	-5,2%
No PLD	41.957	50.707	92.664	54,3%	-11.477	-11,0%
Sectores económicos						
Agricultura	2.046	1.472	3.518	2,1%	31	0,9%
Comercio	9.481	18.003	27.484	16,1%	-2.592	-8,6%
Construcción	13.636	1.726	15.362	9,0%	-1.757	-10,3%
Hostelería	9.672	15.370	25.042	14,7%	-2.512	-9,1%
Industria	3.979	2.451	6.430	3,8%	-766	-10,6%
Resto de servicios	28.792	49.427	78.219	45,9%	-6.446	-7,6%
Sin actividad económica	5.198	9.281	14.479	8,5%	-1.708	-10,6%
Prestación por desempleo						
No percibe prestación	36.950	61.412	98.362	57,7%	-10.351	-9,5%
Prestación contributiva	14.374	13.712	28.086	16,5%	-900	-3,1%
Renta Activa de Inserción	1.893	3.950	5.843	3,4%	-1.125	-16,1%
Subsidio por Desempleo	19.582	18.654	38.236	22,4%	-3.381	-8,1%
Islas						
El Hierro	352	363	715	0,4%	-130	-15,4%
Fuerteventura	2.873	3.520	6.393	3,7%	-791	-11,0%
Gran Canaria	31.316	42.750	74.066	43,4%	-5.883	-7,4%
La Gomera	603	635	1.238	0,7%	-13	-1,0%
La Palma	2.720	3.757	6.477	3,8%	443	7,3%
Lanzarote	3.455	4.578	8.033	4,7%	-1.194	-12,9%
Tenerife	31.485	42.127	73.612	43,2%	-8.182	-10,0%

Total						
Paro registrado	72.804	97.730	170.534	100,0%	-15.750	-8,5%

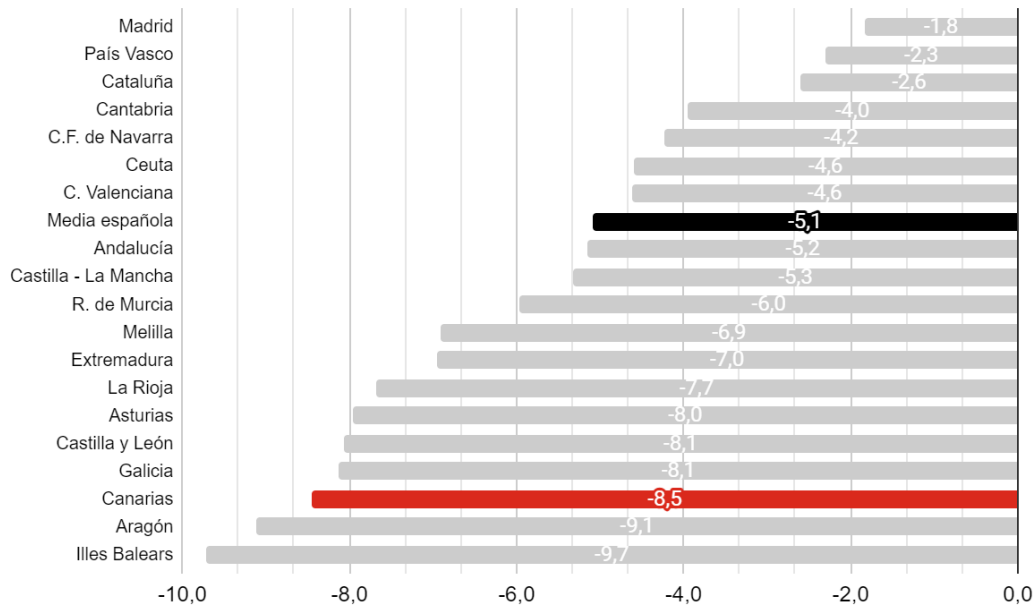
Fuente: Elaboración propia del Gabinete Técnico de CCOO Canarias a partir de datos del OBECAN

Gráfica 1. Evolución del desempleo registrado en Canarias.



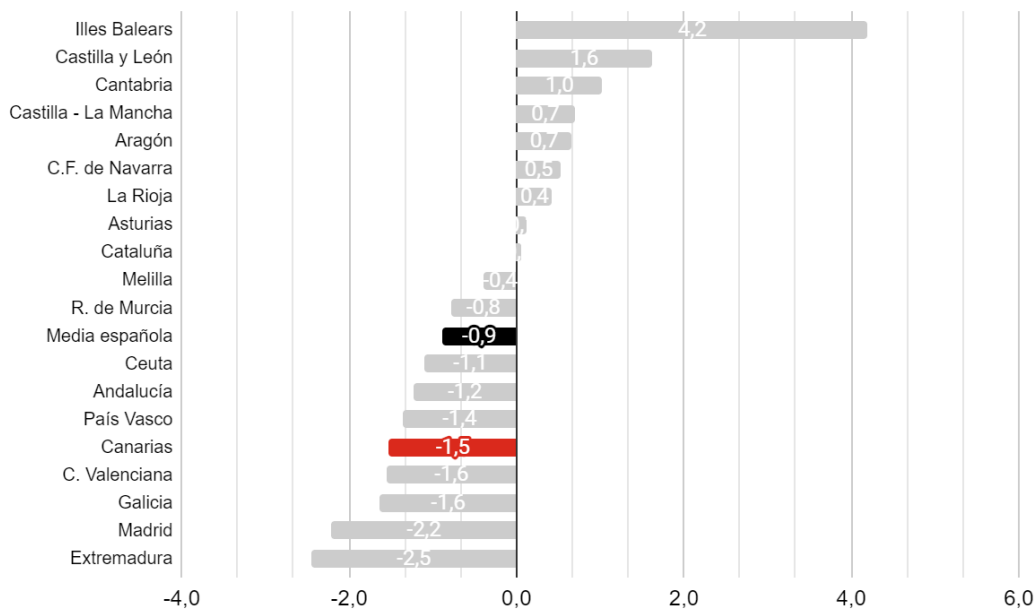
Fuente: Elaboración propia del Gabinete Técnico de CCOO Canarias a partir de datos del OBECAN

Gráfica 2. Porcentaje de variación interanual del desempleo registrado (Noviembre 2023 - Noviembre 2022)



Fuente: Elaboración propia del Gabinete Técnico de CCOO Canarias a partir de datos del SEPE

Gráfica 3. Porcentaje de variación mensual del desempleo registrado (Noviembre 2023 - Octubre 2023)



Fuente: Elaboración propia del Gabinete Técnico de CCOO Canarias a partir de datos del SEPE

Canarias registra un desempleo de 170.534 personas. Esto nos convierte en una de las CCAA que baja sus cifras de desempleo respecto a los datos de octubre (-1,5% respecto al -0,9% de la media española), siendo la tercera que con mayor intensidad lo hace. Esto revierte, un mes más, la tónica habitual que en Canarias teníamos de estar entre las peores Comunidades Autónomas, hecho que ha cambiado desde la última reforma laboral.

Si nos comparamos respecto a noviembre del pasado año, también somos la tercera Comunidad que más consigue descender sus cifras de desempleo (-8,45% respecto al -5,1% de la media española).

Para ver las características generales del paro actual, remitimos a la información que tenemos en la Tabla 1 y Gráficas 1, 2 y 3. Aquí vamos a centrarnos en las claves de este mes:

- (1) **Todos los sectores económicos, salvo la agricultura, tienen niveles altos de descenso del desempleo.** Esto llama la atención, especialmente por el empuje de la industria (-10,6%) y la construcción (-10,3%), en un contexto en que lo normal es que sea el comercio (-8,6%) quien mejore las cifras con mayor intensidad, dadas las campañas extraordinarias de consumo y con una previsión mejora con la llegada de las navidades.
- (2) Las personas sin experiencia laboral previa también reducen notablemente sus cifras. Esto es un dato importante, septiembre y octubre suelen ser meses donde aumentan las inscripciones, especialmente influenciado por las personas que terminan sus estudios. Estas incorporaciones pueden estar apuntando a una rápida inserción laboral, que puede estar previniendo el riesgo de exclusión social.
- (3) **El paro femenino sigue por debajo de los 100.000 registros y, de hecho, baja sus cifras más que la media de los hombres** (8,8% de las mujeres respecto al 7,9% de los hombres). Sin embargo, siguen representando a 6 de cada 10 personas en el paro, lo que denota que aún queda margen de mejora en la inserción laboral de las mujeres.
- (4) **El descenso del paro de larga duración (PLD) se estanca.** Son -4.273 menos que el año pasado, pero decrecen a menor ritmo que el resto (-5,2% respecto al 11%), y representan al 45,7%, peor situación que la existente el año pasado (44,1%). Es decir, que las personas que están consiguiendo encontrar empleo son aquellas que menos tiempo llevan buscándolo, haciendo que este grupo agrave su situación. Hay que seguir apostando por políticas de inserción para este colectivo, pues son las que más probabilidades tienen de quedar excluidas del sistema de prestaciones.
- (5) **La representación en Canarias de personas que perciben el subsidio por desempleo (51,8% del total de personas beneficiarias de prestaciones por desempleo) es la más alta de todas las CCAA.** Este dato es relevante en tanto somos la Comunidad de mayor



Comisiones Obreras Canarias
gabinete tecnico@canarias.ccoo.es

Secretaría de Participación Institucional
Gabinete Técnico

afectación relativa respecto de los cambios que se están proponiendo desde el Gobierno central.

Afiliación media a la Seguridad Social

Tabla 2. Resumen de los principales indicadores relacionados con afiliación media a la Seguridad Social en Canarias, mes de noviembre de 2023.

Tabla resumen de la afiliación registrada a la Seguridad Social en Canarias [Mes de noviembre 2023]						
	Hombres	Mujeres	Total	% Representatividad	Var. total anual	% Var. total anual
Régimen						
REGIMEN GENERAL	366.966	366.556	733.522	81,2%	29.225	4,1%
R.G.(S.E.AGRARIO)	9.318	4.114	13.432	1,5%	-257	-1,9%
R.G.(S.E. EM. HOGAR)	651	8.979	9.630	1,1%	-260	-2,6%
R.E.AUTONOMOS (NO SETA)	86.178	51.810	137.989	15,3%	3.096	2,3%
REG.E. AUTONOMOS (SETA)	1.869	644	2.512	0,3%	-69	-2,7%
R.E.MAR(CUENTA AJENA)	4.790	1.143	5.933	0,7%	-130	-2,1%
R.E.MAR(C. PROPIA)	633	34	667	0,1%	13	2,1%
Provincias						
Las Palmas	247.721	226.641	474.362	52,5%	15.698	3,4%
Santa Cruz de Tenerife	222.684	206.639	429.324	47,5%	15.920	3,9%
Actividades						
	R. General	R. Autónomo	Total	% Representatividad	Var. total anual	% Var. total anual
A - Agric. Gana. Silv. Y Pesca	2.999	4.517	7.515	0,83%	-634	-7,8%
B - Ind. Extractivas	212	49	261	0,03%	2	0,6%
C - Ind. Manufact.	25.105	5.280	30.385	3,36%	957	3,3%
D - Suminis. Energía	1.222	74	1.296	0,14%	7	0,6%
E - Suminis. agua, resid.	8.306	129	8.436	0,93%	153	1,8%
F - Construcción	44.156	15.699	59.855	6,62%	2.419	4,2%
G - Comer. Rep. Vehículos	132.328	30.444	162.772	18,01%	3.966	2,5%
H - Transptes. Almacena.	40.207	9.041	49.248	5,45%	2.638	5,7%
I - Hostelería	146.065	16.641	162.706	18,00%	8.991	5,8%
J - Informac. Comunicac.	11.178	3.405	14.583	1,61%	755	5,5%
K - Act. Financ. y Seguros	6.990	2.248	9.239	1,02%	48	0,5%

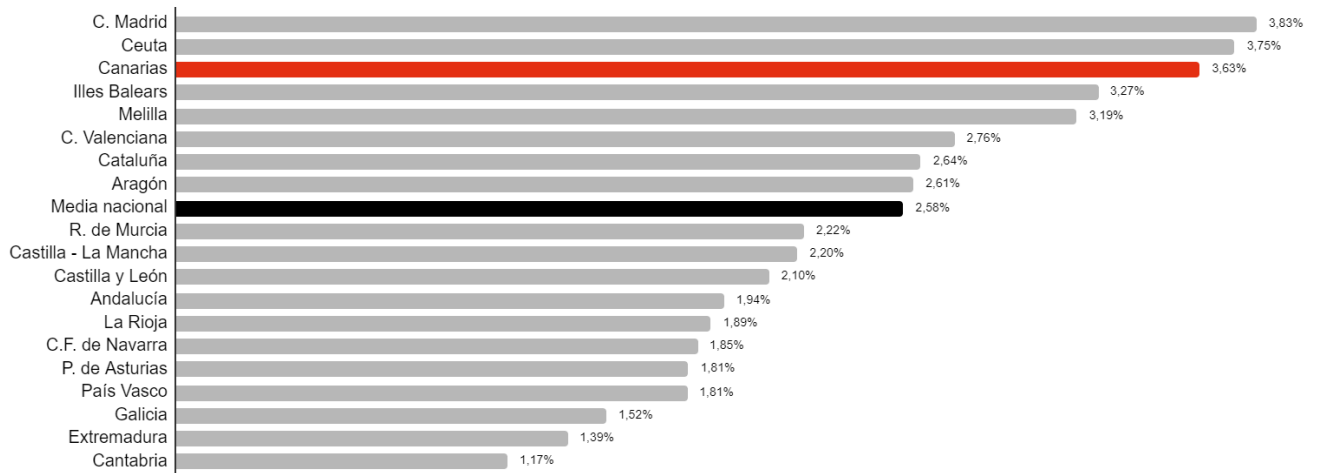
L - Act. Inmobiliarias	5.351	3.953	9.304	1,03%	541	6,2%
M - Actv. Prof. Cient. Téc.	23.751	14.194	37.945	4,20%	1.006	2,7%
N - Actv. Admt. Serv. Auxil.	64.913	7.829	72.742	8,05%	3.733	5,4%
O - Admón Púb. Defen., S.S.	50.472	59	50.531	5,59%	-35	-0,1%
P - Educación	48.933	4.680	53.613	5,93%	2.278	4,4%
Q - Actv. Sanit. Serv. Sociales	85.532	6.139	91.671	10,14%	4.200	4,8%
R - Actv. Artis. Rec. y Entr.	15.842	4.610	20.453	2,26%	896	4,6%
S - Otros Servicios	17.905	11.487	29.392	3,25%	364	1,3%
T - Hogares P. Domést.	1.976	16	1.992	0,22%	-35	-1,7%
U - Org. Extraterritoriales	79	8	87	0,01%	-1	-0,6%

ERTE

	Hombres	Mujeres	Total	% Representatividad	Var. total mensual	% Var. total mensual
ERTE ETOP	179	182	361	95,8%	147	68,69%
ERTE Fuerza Mayor	8	8	16	4,2%	-42	-72,41%
Mecanismo RED sectorial -Agencias de viajes-	0	0	0	0,0%	0	0,00%
Total	187	190	377	100,0%	105	38,60%
Trabajadoras/es por tipo de suspensión	Susp. parcial	Susp. total				
	92	285	377	100,0%	105	38,60%
Total						
Afiliación a la S.S.	470.406	433.280	903.686	100,0%	7.585	0,8%

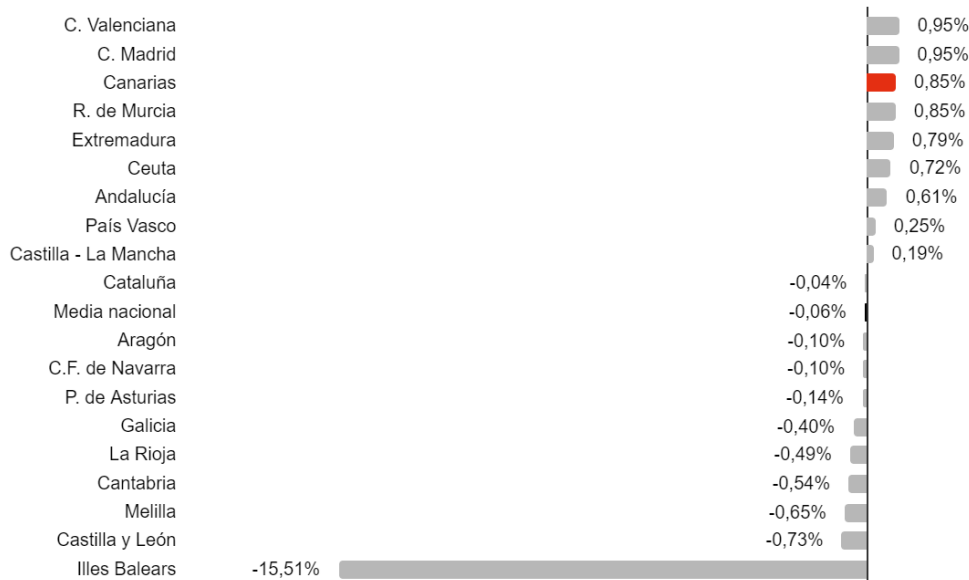
Fuente: Elaboración propia del Gabinete Técnico de CCOO Canarias a partir de datos TGSS

Gráfica 4. Porcentaje de variación interanual de la afiliación a la S.S. (noviembre 2022 - noviembre 2023)



Fuente: Elaboración propia del Gabinete Técnico de CCOO Canarias a partir de datos TGSS

Gráfica 5. Porcentaje de variación mensual de la afiliación a la S.S. (noviembre 2022 - noviembre 2023)



Fuente: Elaboración propia del Gabinete Técnico de CCOO Canarias a partir de datos TGSS

Noviembre de 2023 registra una media de 903.686 personas afiliadas en Canarias, 7.586 más que en el mes de octubre. Un 3,6% más que en el mes de noviembre del año pasado. Esta afiliación en Canarias representa en torno al 4,3% de la afiliación nacional, que se cifra en personas 20.806.074 afiliadas.

Las principales conclusiones que podemos extraer sobre la Afiliación a la Seguridad Social son:

- A pesar del contexto desfavorable, el empleo sigue creciendo, aunque con ritmo lento. Esto pone en contradicción las principales animadversiones contra la última reforma laboral y la subida del SMI, dado que seguimos creando empleo. Además, tal y como se ha acordado en los V AENC, la subida salarial para este año debe ser de al menos, un 4%.
- Alrededor del 81% de las afiliaciones en el mes de noviembre corresponde a personas asalariadas del régimen general y alrededor del 16 por ciento serían autónomos/as. El restante tres por ciento aproximado, correspondería a los demás regímenes de cotización.
- La hostelería y el comercio representan por sí solos algo más del 36,02% de las afiliaciones¹. Para dar cuenta del peso, la hostelería cuenta con 162.706 personas afiliadas y el comercio 162.772 personas en el mes de noviembre. Sólo la hostelería ha creado 8.991 nuevos empleos con respecto al mismo mes del pasado año.
- La afiliación por actividades del CNAE, deja en Canarias en términos interanuales, un crecimiento del empleo más significativo en “Actividades inmobiliarias” (6,2%), “Hostelería” (5,8%), “Transportes y almacenamiento” (5,7%), “Información y comunicaciones” (5,5%) y “Actividades administrativas” (5,4%).
- En general, con respecto al mes pasado, si bien las variaciones en la afiliación son poco significativas, disminuyendo o aumentando a razón de menos de un punto porcentual, destaca la fuerte disminución en Islas Baleares (-15,51%).
- En cuanto a las personas en situación de ERTE, se cifran en 377 (187 hombres y 190 mujeres), por lo que se registran 105 personas más en esta situación respecto al mes anterior. A nivel nacional total, las personas en esta situación suman 11.356, representando Canarias el 3,3%. El mecanismo RED, activado para las agencias de viajes, sigue con registro cero desde el pasado mes de febrero.

¹ Régimen General más Régimen de Autónomas/os.

Nuevos contratos

Tabla 3. Resumen de los principales indicadores de los nuevos contratos en Canarias (Noviembre 2023).

Variables	Temp.	Ind.	Total	% Represent.	Var. total anual	% Var. total anual
Jornadas						
Completa	21.834	16.105	37.939	58,3%	2.511	7,1%
Parcial	13.176	8.967	22.143	34,0%	-551	-2,4%
Otros	633	4.394	5.027	7,7%	-1.641	-24,6%
Sexo						
Hombres	15.969	16.398	32.367	49,7%	297	0,9%
Mujeres	19.674	13.068	32.742	50,3%	22	0,1%
Grupos de edad						
Menor de 25	8.071	6.100	14.171	21,8%	979	7,4%
Entre 25 y 45	17.728	15.058	32.786	50,4%	-1.285	-3,8%
Más de 45	9.844	8.308	18.152	27,9%	625	3,6%
Sectores						
Agricultura	416	536	952	1,5%	-312	-24,7%
Comercio	5.807	4.569	10.376	15,9%	0	0,0%
Construcción	441	2.736	3.177	4,9%	-314	-9,0%
Hostelería	10.607	11.029	21.636	33,2%	492	2,3%
Industria	1.084	915	1.999	3,1%	44	2,3%
Resto de servicios	17.288	9.681	26.969	41,4%	409	1,5%
Islas						
El Hierro	123	85	208	0,3%	15	7,8%
Fuerteventura	2.063	2.155	4.218	6,5%	44	1,1%
Gran Canaria	14.859	10.271	25.130	38,6%	-1.134	-4,3%
La Gomera	201	214	415	0,6%	-197	-32,2%
La Palma	791	759	1.550	2,4%	242	18,5%
Lanzarote	2.157	3.439	5.596	8,6%	396	7,6%
Tenerife	15.449	12.543	27.992	43,0%	953	3,5%
Total						
Total	35.643	29.466	65.109	100,0%	319	0,5%

Fuente: Elaboración propia del Gabinete Técnico de CCOO a partir de datos del OBECAN

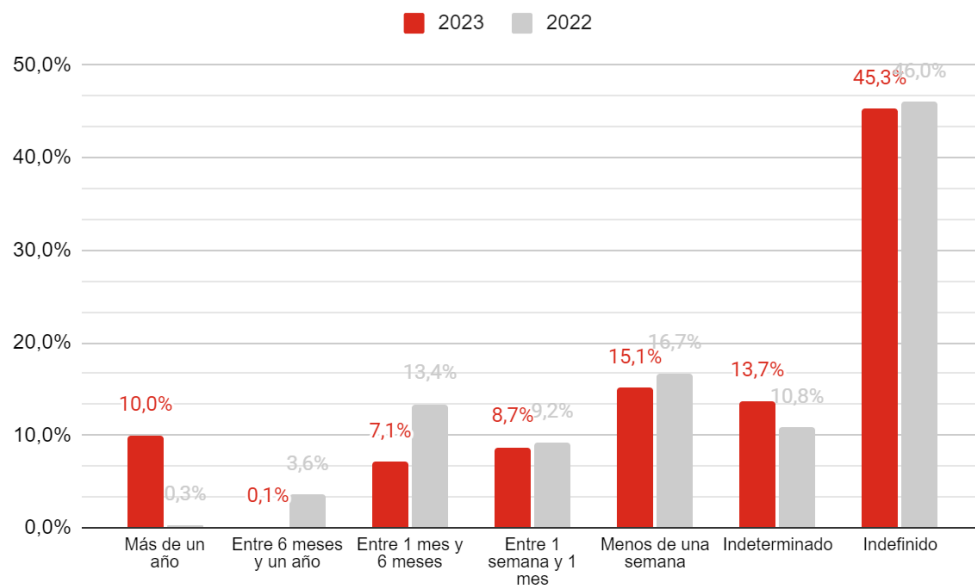
Tabla 4. Duración de los nuevos contratos en Canarias, meses de noviembre.

Tiempo de duración	2023	2022	Var.	% Var.
Más de un año	6.510	196	6.314	3221,4%
Entre 6 meses y un año	57	2.324	-2.267	-97,5%
Entre 1 mes y 6 meses	4.620	8.672	-4.052	-46,7%
Entre 1 semana y 1 mes	5.690	5.976	-286	-4,8%
Menos de una semana	9.835	10.794	-959	-8,9%
Indeterminado	8.931	7.024	1.907	27,1%
Indefinido	29.466	29.804	-338	-1,1%
Total	65.109	64.790	319	0,5%

Fuente: Elaboración propia del Gabinete Técnico de CCOO Canarias a partir de datos del OBECAN

Fuente: Elaboración propia del Gabinete Técnico de CCOO Canarias a partir de datos del OBECAN.

Gráfica 6. Porcentaje de representación de los nuevos contratos por su duración en Canarias, meses de noviembre.



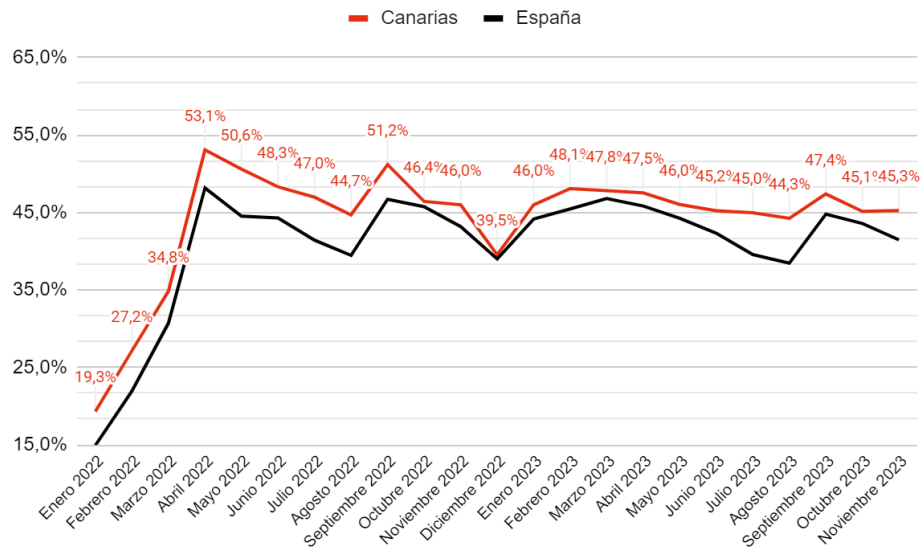
Fuente: Elaboración propia del Gabinete Técnico de CCOO Canarias a partir de datos del OBECAN

Tabla 5. Principales nuevas contrataciones realizadas en Canarias, meses de noviembre.

Tipo de Contrato	2023	2022	Var.	% Var.
Total Indefinidos	29.466	29.804	-338	-1,1%
<i>Conversión a Indefinidos</i>	1.501	2.896	-1.395	-48,2%
<i>Conversión a Fijo Discontinuos</i>	249	302	-53	-17,5%
<i>Indefinidos nuevos</i>	23.572	21.999	1.573	7,2%
<i>Fijos discontinuos nuevos</i>	4.144	4.607	-463	-10,0%
Total Temporales	35.643	34.986	657	1,9%
<i>Eventual</i>	22.597	24.015	-1.418	-5,9%
<i>Interinidad</i>	7.807	7.267	540	7,4%
<i>Temporal</i>	178	208	-30	-14,4%
<i>Mejora Ocup.</i>	962	986	-24	-%
<i>Prácticas</i>	106	100	6	6,0%
<i>Formación</i>	436	544	-108	-19,9%
<i>Obra y servicios</i>	0	4	-4	-100,0%
<i>Act. Artísticas</i>	2.863	0	2.863	-%
<i>Investigación predoctoral en formación</i>	6	14	-8	-%
<i>Relevo</i>	22	25	-3	-12,0%
<i>Jubilación</i>	33	64	-31	-48,4%
<i>Otros contratos</i>	633	1.759	-1.126	-64,0%

Fuente: Elaboración propia del Gabinete Técnico de CCOO Canarias a partir de datos del OBECAN

Gráfica 7. Evolución del porcentaje de representación de los nuevos contratos indefinidos.



Fuente: Elaboración propia del Gabinete Técnico de CCOO Canarias a partir de datos del OBECAN

Remitimos a las Tablas 3, 4 y 5, así como a las Gráficas 6 y 7 para observar los detalles de las características de la nueva contratación formalizada en Canarias. En los siguientes puntos intentaremos resumir las principales:

- (a) Se formalizaron en Canarias un total de 29.466 contratos indefinidos, lo que representa el 45,3% de los nuevos contratos. Un mes más, este dato representa una cifra superior a la media española (41,5%), hecho que viene produciéndose de manera ininterrumpida desde la implantación de la reforma laboral.
- (b) Los sectores donde más peso tiene la contratación indefinida son la construcción (86,1%) debido al acuerdo de los contratos fijos de obra, la agricultura (56,3%) probablemente influenciado por los fijos discontinuos, y la hostelería (51%), posiblemente justificado por la previsión de llegada de turistas.
- (c) Respecto al año pasado, los contratos a jornada completa aumentan (+7,1%), mientras que los de jornada parcial se reducen (-2,4%). Actualmente representan el 58,3% de los nuevos contratos, cuando el año pasado esta cifra era del 54%.

Elaborado por el Gabinete Técnico de CCOO Canarias, a 4 de diciembre de 2023